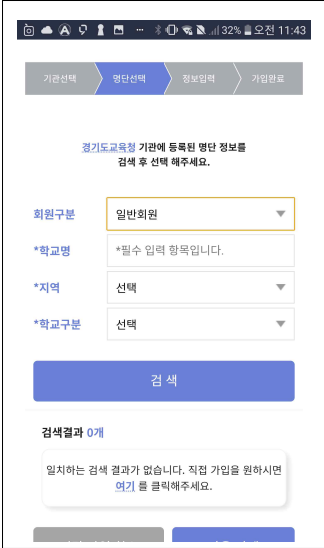
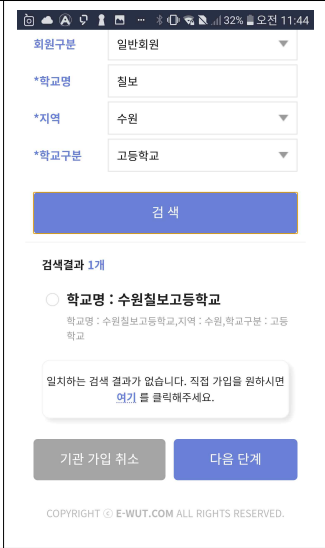
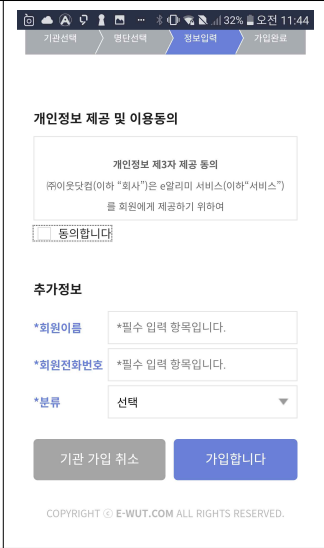
	<b>VISION</b> 생각기움 · 마음올림 · 꿈자람 교육으로 행복한 미래를 준비하는 학교	<b>경기 학부모 소통 모바일 앱 가입 안내</b>	<b>송우통신</b> 2020. 10. 28. 교무실: 543-1311 행정실: 542-1584 담당자: 교사 김태환

## ◆ 경기 학부모 소통 모바일 앱 서비스란?

- 경기도교육청에서는 학부모님들께 직접 경기교육소식을 안내하고 소통하기 위하여 경기 학부모 소통 모바일 앱을 운영하고 있습니다.
- 경기 학부모 소통 모바일 앱을 통해 경기교육소식과 학부모 학교 참여 소식을 핸드폰으로 신속하게 확인하고 소통이 가능합니다.
- 협력과 소통의 경기교육을 위해 학부모님들의 많은 관심과 활용을 바랍니다.

## ◆ 앱 설치 및 가입 방법

<div data-bbox="279 974 327 1086" style="font-size: 48px; text-align: center;">1</div> <p style="text-align: center;">앱 사용을 위해 앱을 설치해야 합니다.</p> <p>* 일반적인 앱 설치와 같습니다.</p>	 <p>1. 플레이스토어 또는 앱스토어에서 “<b>경기 학부모 소통</b>”를 검색하여 설치하세요.</p>	 <p>2. 앱을 설치하고 실행되면 왼쪽 아래 <b>[회원가입]</b> 버튼을 눌러주세요.</p>	 <p>3. 두 개의 <b>[동의]</b>에 체크 후 <b>[다음단계]</b>를 눌러주세요.</p>
 <p>4. 이름과 휴대폰번호를 입력 후 <b>[확인]</b> 후 수신된 <b>인증번호</b>를 입력하고 <b>[확인]</b>을 눌러주세요.</p>	 <p>5. 동일한 <b>비밀번호</b>를 2회 입력하고, <b>전자서명란</b>에 직접 서명 후 <b>[확인]</b>을 누릅니다.</p>	 <p>6. 앱 가입 <b>완료</b> 화면이 나타나면 아래 <b>[다음단계]</b>를 누릅니다</p>	 <p>7. <b>회원구분 선택창</b>에서 <b>[일반회원]</b>을 선택합니다.</p>

			
<p>8. 자녀가 재학중인 <b>학교 명</b>을 입력하시고 <b>지역</b>과 <b>학교구분</b>을 선택 한 뒤 <b>[검색]</b>을 눌러주세요</p>	<p>9. 검색한 학교가 결과에 보이면 학교를 선택 후 <b>[다음단계]</b>를 눌러주세요.</p>	<p>10. 가입하시는 회원의 성함과 전화번호 [분류]를 선택 후 <b>[가입합니다]</b>를 눌러주세요</p>	<p>11. <b>가입요청이 완료되었습니다.</b> 라는 창이 활성화되면 버튼을 눌러주세요.</p>

※문의: 경기 학부모 소통 모바일 앱 운영 문의(031-249-0035)  
 앱 설치 오류 등 문의(070-4288-4874)

2020. 10. 28.

송 우 초 등 학 교 장